

EDUROAM

Che cos'è eduroam

Eduroam® (education roaming) è una rete wireless che permette agli utenti di Università e istituzioni scientifiche in mobilità di fruire di una connessione wireless presso gli enti ospitanti aderenti all'iniziativa. In pratica, quando si è in Italia o all'estero per motivi di studio o ricerca, è possibile connettersi gratuitamente a internet attraverso Eduroam, se presso la sede ospitante è attivo tale servizio. L'accesso alla rete Eduroam è consentito con smartphone, tablet o portatili.

Il servizio è rivolto al personale docente, ai ricercatori, assegnisti di ricerca, dottorandi, studenti e personale tecnico amministrativo. Il servizio è inoltre rivolto a tutti gli ospiti UNINT che fanno parte di istituzioni aderenti ad Eduroam.

L'utilizzo e l'accesso alla rete Eduroam è definito nell'Eduroam Policy Service Definition , altre informazioni ufficiali sono disponibili sul sito <https://www.eduroam.org/>

La procedura qui riportata, deve essere effettuata esclusivamente una sola volta. Successivamente il dispositivo si conatterà in maniera automatica alla presenza di una wireless chiamata "eduroam"

Configurazione Windows 10

Collegarsi al sito <https://cat.eduroam.org/?idp=6287> oppure collegarsi tramite il QR CODE



Attendere il caricamento della pagina qui sotto riportata

A screenshot of a web browser displaying the eduroam Configuration Assistant Tool. The browser's address bar shows "cat.eduroam.org/#". The website has a dark blue header with the eduroam logo and navigation links: "Pagina Iniziale", "Informazioni", "Lingua", "Aiuto", "Gestisci", and "Termini di utilizzo". Below the header, a dark blue banner reads "Università degli Studi Internazionali di Roma - UNINT" with a link "scegline un'altra". The main content area includes contact information for support: "email: support@unint.eu", "tel: +3906510777404", and "This entry was last updated at: 2020-01-10 15:04:10". A prominent blue button with a Windows logo and the text "Scarica il tuo programma di installazione eduroam® MS Windows 10" is circled in green. To the right of the button is a small blue icon with a white lowercase 'i'. The footer contains copyright information for eduroam CAT, privacy policy links, and logos for GEANT and the European Commission.

Cliccare sul bottone
"MS Windows 10"

eduroam Configuration Assistant Tool

Pagina Iniziale Informazioni Lingua Aiuto Gestisci Termini di utilizzo

sciegline un'altra

Università degli Studi Internazionali di Roma - UNINT

Nel caso si incontrassero problemi è possibile ottenere assistenza diretta dalla tua organizzazione:
email: support@unint.eu
tel: +3906510777404
This entry was last updated at: 2020-01-10 15:04:10

Benvenuto a bordo della comunità degli utenti eduroam®!

Il download inizierà a breve. In caso di problemi con il download automatico, si prega di usare questo [link diretto](#).

Gentile utente di Università degli Studi Internazionali di Roma - UNINT,

vorremmo darti un caloroso benvenuto tra i diversi milioni di utenti di eduroam®! D'ora in poi, sarai in grado di utilizzare le risorse di accesso a Internet in migliaia di università, centri di ricerca e altri luoghi in tutto il mondo. Tutto questo completamente gratis!

Ora che hai scaricato e installato un configuratore del client, tutto ciò che devi fare è trovare un hotspot eduroam® nelle vicinanze e inserire le tue credenziali utente (questo è il nostro appellativo stravagante per "nome utente e password" o per il "certificato personale") - ed essere online!

In caso di problemi nell'uso di questo servizio, contatta sempre l'helpdesk di Università degli Studi Internazionali di Roma - UNINT. Loro diagnosticheranno il problema e ti aiuteranno nella risoluzione. Puoi raggiungerli tramite i mezzi descritti sopra.

Torna al download

eduroam CAT - Versione CAT-2.0.3 © 2011-2019 GEANT Association on behalf of the GEANT Projects funded by EU, and others Full Copyright and Terms of Use

Informativa Privacy eduroam®

European Commission Communications Networks, Content and Technology

eduroam-W10-Ud...exe

Mostra tutto >

Aprire il file appena scaricato

eduroam® programma di installazione per Università degli S...

Benvenuto nel programma di installazione di eduroam®

Il programma di installazione è stato preparato per Università degli Studi Internazionali di Roma - UNINT. Il programma di installazione creerà i seguenti profili di rete: eduroam, eduroam® via Passpoint.

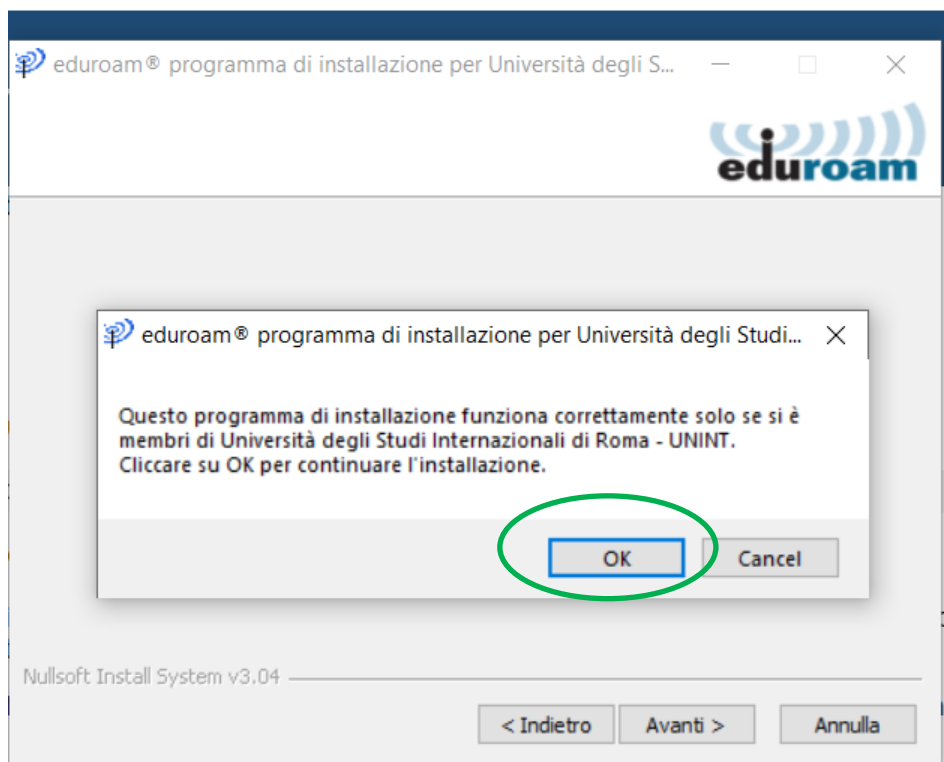
Maggiori informazioni e commenti:
EMAIL: support@unint.eu
WWW: la pagina del tuo supporto locale eduroam®

Programma di installazione creato con software del progetto GEANT

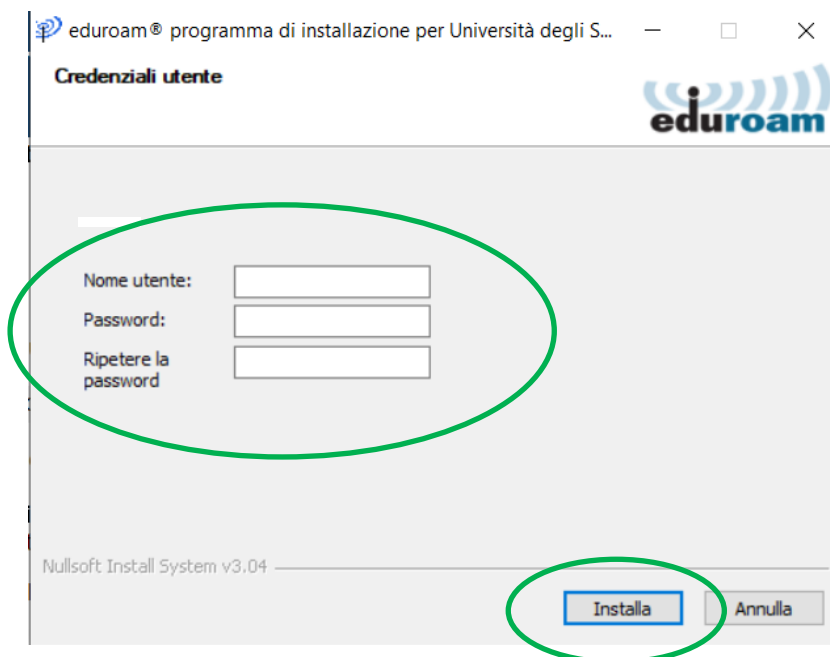
<https://cat.eduroam.org>

Avanti > Annulla

Cliccare su "Avanti >"




Cliccare "OK"



Inserire la propria **username** (n.cognome) e **password** personale di ateneo.
Le credenziali sono quelle utilizzate per l'accesso ai PC d'ateneo, stampanti, myUNINT

e successivamente su "Installa"



Collegarsi alla rete Wireless EDUROAM, assicurandosi che sia attiva l'opzione "Connetti automaticamente"

Maggiori informazioni <https://www.unint.eu/it/servizi/eduroam.html>